



CD Manual

Corporate Design EHV

Angenommen anlässlich der ZV Sitzung vom 25.5.11
und in Kraft gesetzt

EIDGENÖSSISCHER HORNUSSERVERBAND
Der Präsident Der Vizepräsident

Peter Rytz

Christian Guggisberg

Anmerkung:

Die männliche Bezeichnung einer Funktion oder Person schliesst automatisch auch die weibliche mit ein.

Gültig ab Mai 2011

Inhaltsverzeichnis

	Seite
1	Einleitung..... 3
1.1	Ausgangslage..... 3
1.2	Schriftarten..... 3
2	Verbandslogos EHV..... 3
2.1	Rechte der Logos..... 3
2.2	Verwendungsrichtlinien..... 4
2.3	EHV..... 4
2.3.1	Logo-Variante schwarz / grau und weiss..... 4
2.4	EMHV..... 4
2.4.1	Logo-Variante schwarz / grau und weiss..... 5
2.5	MWHV..... 5
2.5.1	Logo-Variante schwarz / grau und weiss..... 5
2.6	OZHV..... 5
2.6.1	Logo-Variante schwarz / grau und weiss..... 6
2.7	NOHV..... 6
2.7.1	Logo-Variante schwarz / grau und weiss..... 6
3	Logo Swiss Olympic Member..... 7
3.1	Rechte des Logos..... 7
3.2	Verwendungsrichtlinien..... 7
3.3	Swiss Olympic Member..... 7
3.3.1	Logo-Variante schwarz und weiss..... 7
4	Gestaltung der Dokumente..... 8
4.1	Briefpapier..... 8
4.1.1	Adresse rechts..... 8
4.1.2	Adresse links..... 9
4.2	Mitteilungen / Veröffentlichungen..... 10
4.2.1	Mitteilungen aller Art..... 10
4.2.2	Protokolle..... 11
4.2.3	Projekte..... 12
4.3	Reglemente / Weisungen..... 13
4.4	Präsentationen..... 14
4.5	E-Mailsignatur..... 15
4.6	Visitenkarten..... 16

1 Einleitung

1.1 Ausgangslage

Mit dieser Dokumentation werden die wichtigsten Dokumente des Eidgenössischen Hornusserverbandes EHV einheitlich strukturiert und dargestellt. Die beschriebenen Logos repräsentieren den EHV mit seinen vier Zweckverbänden nach aussen. Sämtliche hier erwähnten Formulare sind auf der Homepage EHV zum Download hinterlegt (www.ehv.ch-Download-Vorlagen).

Die Anwendungsrichtlinien sind für sämtliche externe Kommunikationen vom Zentralvorstand EHV und den Kommissionen EHV verbindlich. Für die Zweckverbände ist die Verwendung freiwillig.

1.2 Schriftarten

Als Standardschrift wird «Arial», Schriftgrad «11» verwendet. Diese serifenlose Schrift mit grosser Mittellänge lässt sich gut lesen und ist weit verbreitet. Text wird grundsätzlich in Schwarz geschrieben.

Haupttitel werden in «Arial» Schriftgrad «16», «fet» geschrieben. Titel werden grundsätzlich in «Arial» Schriftgrad «14», «fett» geschrieben. Ausnahmen dürften gemacht werden. Fusszeilen werden in «Arial» Schriftgrad «10» geschrieben.

Bei Präsentationen gelten diese Regeln nicht.

Textblöcke werden im Flattersatz linksbündig geschrieben.

2 Verbandslogos EHV

2.1 Rechte der Logos

Die grafische Gestaltung der Logos EHV untersteht dem Urheberrecht und ist geschützt. Im Umgang mit der Darstellung dieser Logos sind folgende Regeln einzuhalten:

- Die Verwendung der Logos im Zusammenhang mit den Aktivitäten der Verbände und Ihren Kommissionen ist kostenlos.
- Änderungen oder Anpassungen sind nicht gestattet respektive bedürfen der Zustimmung des Urhebers. Dies gilt auch, wenn die Verwendung im Zusammenhang mit anderen Grafiken oder Bildern, die das Logo tangieren, erfolgt.
- Veränderungen in der Grösse der Logos dürfen nur proportional erfolgen. Da die verschiedenen Logos unterschiedliche Längen aufweisen, wird auf eine Massangabe verzichtet.
- Die Urheberregelung gilt bis 2030. Danach überträgt der Urheber alle Rechte dem Eidgenössischen Hornusserverband EHV.

Urheber: Karl Weber
design+products
Walderstrasse 26
8630 Rüti ZH
design-products@bluewin.ch
055 2805842

2.2 Verwendungsrichtlinien

Sämtliche Logos EHV werden grundsätzlich farbig verwendet. Sollte dies in Ausnahmefällen nicht möglich sein, können sie in Schwarz / Grau eingefügt werden.

Auf dunklem Hintergrund können die Logos in Weiss eingefügt werden. Auch dies soll nur in Ausnahmefällen gemacht werden.

Bilder im Hintergrund oder farbige Hintergründe sollen möglichst vermieden werden. Die Logos dürfen durch den Hintergrund beim Betrachten nicht ihren visuellen Eindruck verändern.

Zum Blattrand und zu umliegenden Objekten ist genügend Platz zu lassen. Die Mindesthöhe ist für alle Logos auf 16mm festgelegt.

2.3 EHV



Für den Druck sind folgende Farbeinstellungen einzuhalten:

Text EHV	Pantone 180 EC	rot
Buchstaben / Striche	Pantone 180 EC, 50%	hellrot

2.3.1 Logo-Variante schwarz / grau und weiss



2.4 EMHV



Für den Druck sind folgende Farbeinstellungen einzuhalten:

Text EMHV	Pantone black U	schwarz
Buchstaben / Striche	Pantone 115 U	gelb

2.4.1 Logo-Variante schwarz / grau und weiss



2.5 MWHV



Für den Druck sind folgende Farbeinstellungen einzuhalten:

Text MWHV	Pantone 300 U	blau
Buchstaben / Striche	Pantone 115 U	gelb

2.5.1 Logo-Variante schwarz / grau und weiss



2.6 OZHV



Für den Druck sind folgende Farbeinstellungen einzuhalten:

Text OZHV	Pantone 300 U	blau
Buchstaben / Striche	Pantone black U, 50%	grau

2.6.1 Logo-Variante schwarz / grau und weiss



2.7 NOHV



Für den Druck sind folgende Farbeinstellungen einzuhalten:

Text NOHV	Pantone 180 EC	rot
Buchstaben / Striche	Pantone 290 U	hellblau

2.7.1 Logo-Variante schwarz / grau und weiss



3 Logo Swiss Olympic Member

3.1 Rechte des Logos

Die grafischen Rechte des Logos liegen bei Swiss Olympic. Der Eidg. Hornusserverband mit seinen Zweckverbänden darf als Mitgliedverband das Logo im Sinne eines Gütesiegels verwenden.

3.2 Verwendungsrichtlinien

Die Richtlinien von Swiss Olympic sind verbindlich einzuhalten und unterstützen die CD-konforme Umsetzung. Das Logo «Swiss Olympic Member» darf maximal im Verhältnis 1:1 zu den Verbandslogos stehen.

Das Logo wird grundsätzlich farbig verwendet. Sollte dies in Ausnahmefällen nicht möglich sein, kann es in Schwarz eingefügt werden.

Auf dunklem Hintergrund kann das Logo in Weiss eingefügt werden. Auch dies soll nur in Ausnahmefällen gemacht werden.

3.3 Swiss Olympic Member




3.3.1 Logo-Variante schwarz und weiss



4 Gestaltung der Dokumente

4.1 Briefpapier

4.1.1 Adresse rechts



Beschreibung

Briefvorlage für Fenstercouverts rechts.

Im Adressfenster wird die Rücksendeadresse oberhalb des Strichs erfasst. Unter «Unsere Kommission, unser Kontakt» wird die Kommission und der Name des Schreibenden erfasst. In der Fusszeile wird das jeweilige Ressort erfasst.


Seitenränder-Einstellung: Oben: 30mm, Unten: 30mm,
Links: 27mm, Rechts: 13mm

Kopf- und Fusszeilen: Oben: 10mm, Unten :10mm

Logohöhe: EHV 1. Seite: 30mm, 2. Seite: 16mm. SO Member 6mm

Position Adresstextfeld: 120mm von rechts, 46mm von oben

4.1.2 Adresse links



Beschreibung

Briefvorlage für Fenstercouverts links.

Im Adressfenster wird die Rücksendeadresse oberhalb des Strichs erfasst. Unter «Unsere Kommission, unser Kontakt» wird die Kommission und der Name des Schreibenden erfasst. In der Fusszeile wird das jeweilige Ressort erfasst.

Seitenränder-Einstellung: Oben: 30mm, Unten: 30mm,
 Links: 22mm, Rechts: 13mm


Kopf- und Fusszeilen: Oben: 10mm, Unten: 10mm

Logohöhe: EHV 1. Seite: 30mm, 2. Seite: 16mm. SO Member 6mm

Position Adresstextfeld: 22mm von rechts, 46mm von oben

4.2 Mitteilungen / Veröffentlichungen

4.2.1 Mitteilungen aller Art



Beschreibung

Vorlage für Verbandsmitteilungen aller Art.
In der Fusszeile wird das jeweilige Ressort erfasst.

Seitenränder-Einstellung: Oben: 30mm, Unten: 25mm,
Links: 27mm, Rechts: 13mm

Kopf- und Fusszeilen: Oben: 10mm, Unten: 10mm

Logohöhe: EHV 1. Seite: 30mm, 2. Seite: 16mm. SO Member 6mm

4.2.2 Protokolle

Beschreibung

Vorlage für Protokolle

In der Fusszeile wird das jeweilige Ressort erfasst.

Seitenränder-Einstellung: Oben: 30mm, Unten: 25mm,
 Links: 27mm, Rechts: 13mm

Kopf- und Fusszeilen: Oben: 10mm, Unten: 10mm

Logohöhe: EHV 1. Seite: 30mm, 2. Seite: 16mm. SO Member 6mm

4.2.3 Projekte

The diagram illustrates the layout of a project form on two pages. The left page (Page 1) has a total height of 30mm and a width of 52mm. It features a logo at the top left, a date 'Ort, 09. März 2011', and a table for project details. The right page (Page 2) has a total height of 16mm and a width of 13mm. Margins are indicated by blue arrows and numbers: top (10mm), bottom (10mm), left (27mm), and right (13mm).

Projekt / Bearbeitungsauftrag	
Projektbezeichnung:	
Beginn:	
Ende:	
Projektleiter:	
Projektgruppe / Kommission:	
Ausgangssituation:	
Projektziel:	
Teilziele:	
Projektergebnisse / Produkte:	
Termine / Zeitplan:	
Ausschluss (Abgrenzung); Nicht-Ziel des Projektes:	
Personalaufwand:	
Projektbudget:	
Rahmenbedingungen:	

Eidgenössischer Hornussenverband EHV
Auftraggeber Projektleiter

Name des Unterzeichners Name des Unterzeichners

Eidgenössischer Hornussenverband EHV
Zenträlvorstand
www.ehv.ch

olympic MEMBER

Eidgenössischer Hornussenverband EHV
Zenträlvorstand
www.ehv.ch

olympic MEMBER

Beschreibung

Vorlage für Projekte


In der Fusszeile wird das jeweilige Ressort erfasst.

Seitenränder-Einstellung: Oben: 30mm, Unten: 25mm,
Links: 27mm, Rechts: 13mm

Kopf- und Fusszeilen: Oben: 10mm, Unten 10mm

Logohöhe: EHV 1. Seite: 30mm, 2. Seite: 16mm. SO Member 6mm

4.3 Reglemente / Weisungen



Beschreibung

Vorlage für Reglemente und Weisungen

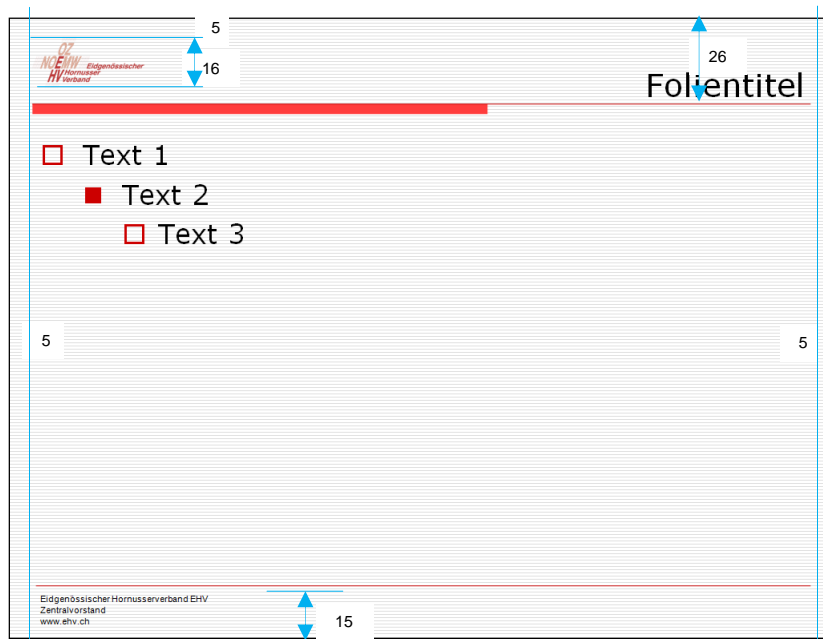
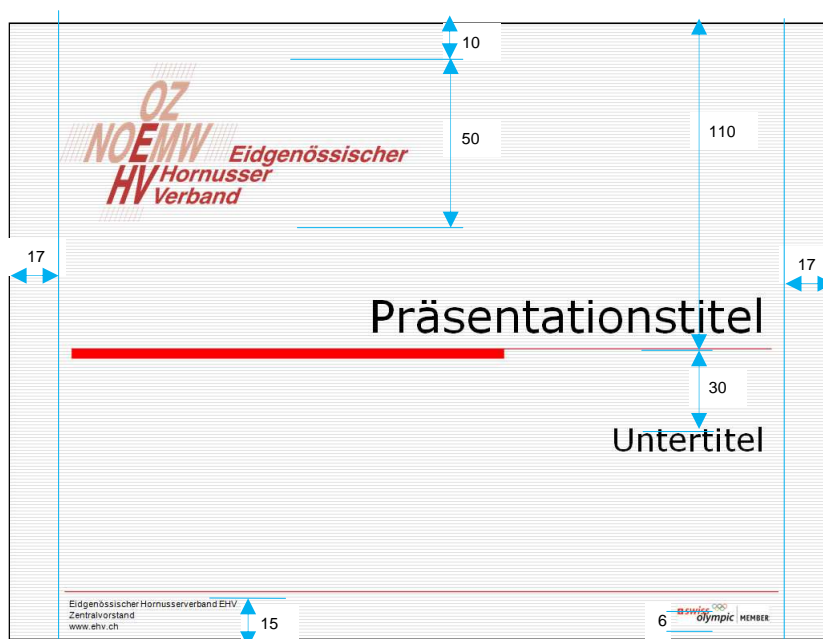
Das Inhaltsverzeichnis wird auf der 2. Seite dargestellt. In der Kopfzeile wird der Dateiname und in der Fusszeile das Versionsdatum eingefügt. Die automatische Nummerierung für jede Zeile ist zu übernehmen.

Seitenränder-Einstellung: Oben: 30mm, Unten: 30mm,
Links: 27mm, Rechts: 13mm

Kopf- und Fusszeilen: Oben: 10mm, Unten: 10mm

Logohöhe: 50mm

4.4 Präsentationen



Beschreibung

Vorlage für Präsentationen

In der Fusszeile wird das jeweilige Ressort erfasst.

Die Seiteneinstellungen und Schriften sind über den Folienmaster definiert. Somit müssen keine Einstellungen vorgenommen werden.

4.5 E-Mailsignatur

Freundliche Grüsse

Vorname Name
Funktion

Eidgenössischer Hornusserverband EHV
Ressort xy
Adresse
PLZ Ort
Telefon P: 000 00 00 00
Telefon M: 000 00 00 00
xxx@ehv.ch
www.ehv.ch

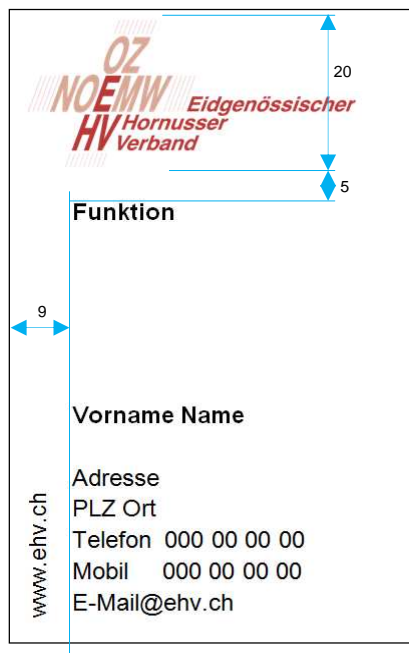
Beschreibung

Vorlage für E-Mailsignatur

Die Grussformel kann angepasst werden.

Die Signatur kann in der Standardschrift des E-Mailprogramms oder in «Arial» Schriftgrad «10» geschrieben werden.

4.6 Visitenkarten



Beschreibung

Vorlage für Visitenkarten

Schrift: «Arial» Schriftgrad «9»

Logohöhe: 20mm